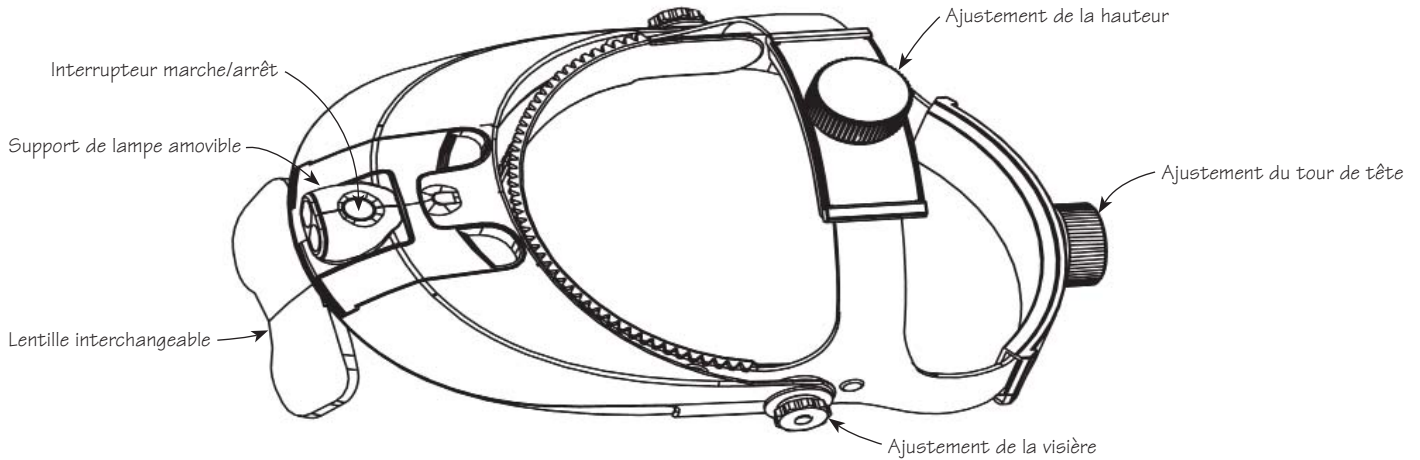


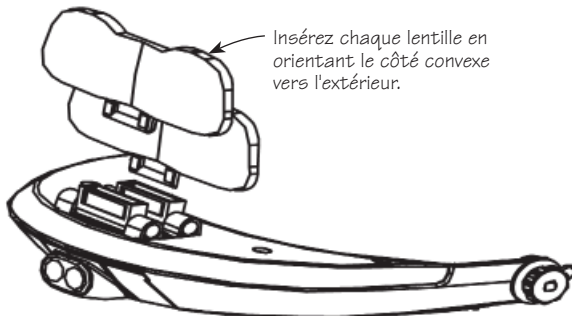
Loupe serre-tête à DEL



Grossissement avec une lentille	Distance des objets observés	Grossissement avec deux lentilles	Distance des objets observés
1,0x	de 300 mm à 350 mm	3,0x	de 160 mm à 180 mm
1,5x	de 240 mm à 260 mm	4,0x	de 125 mm à 135 mm
2,0x	de 215 mm à 235 mm	4,5x	de 110 mm à 130 mm
2,5x	de 205 mm à 225 mm	5,0x	de 100 mm à 120 mm
3,5x	de 135 mm à 145 mm	5,5x	de 80 mm à 95 mm
		6,0x	de 60 mm à 85 mm

Utilisation des lentilles

Les cinq lentilles interchangeables permettent d'obtenir 11 grossissements. Vous pouvez les utiliser seules ou les combiner. Veuillez consulter le tableau ci-dessus.

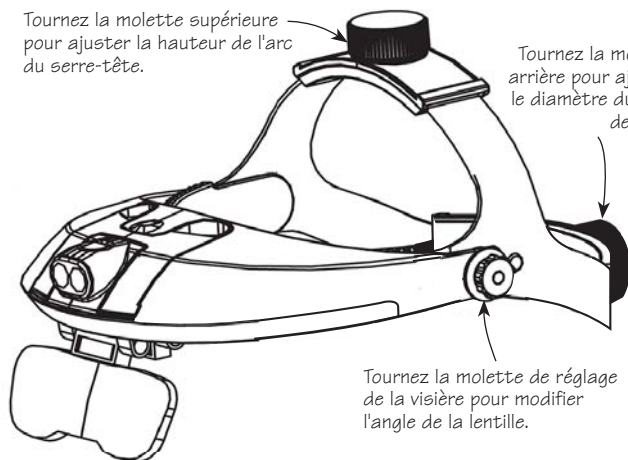


Ajustement du serre-tête

Tournez la molette supérieure pour ajuster la hauteur de l'arc du serre-tête.

Tournez la molette arrière pour ajuster le diamètre du tour de tête.

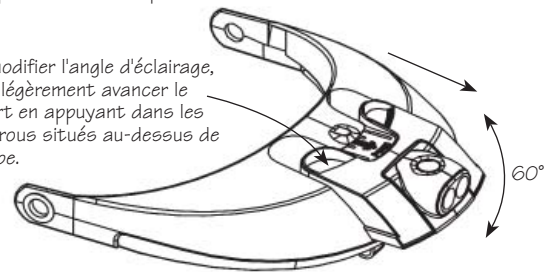
Tournez la molette de réglage de la visière pour modifier l'angle de la lentille.



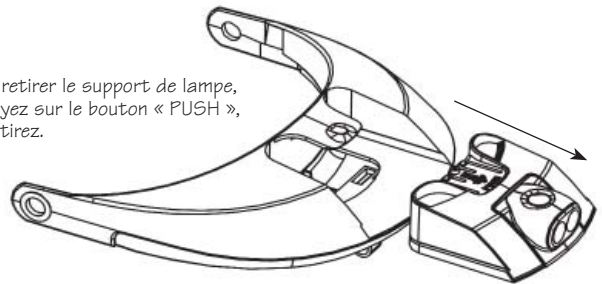
Lampe à DEL

Il est possible d'incliner la lampe pour améliorer l'éclairage. Vous pouvez aussi la retirer pour l'utiliser indépendamment.

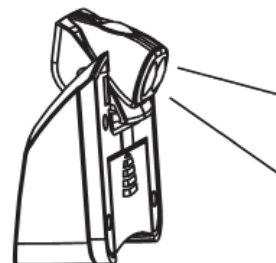
Pour modifier l'angle d'éclairage, faites légèrement avancer le support en appuyant dans les deux trous situés au-dessus de la lampe.



Pour retirer le support de lampe, appuyez sur le bouton « PUSH », puis tirez.



Lampe utilisée seule



Remplacement des piles

Trois piles AAA sont comprises.

Remarque : Retirez les piles lorsque vous prévoyez ne pas utiliser la lampe pendant une longue période.

